

Timbre Concesionario

Nota importante: Este documento se fundamenta en informaciones existentes en el momento de su impresión. Las descripciones, características y equipamientos son datos exclusivamente a título indicativo y podrán ser modificados sin previo aviso por Peugeot Chile S.A.

407





Imagine una vida distinta.



Desde todos los puntos de vista.



Para comenzar... la fuerza y novedad de su diseño hablan por sí mismos, mirarlo es descubrir un gran temperamento y una personalidad única. Las audaces líneas se interpretan como una llamada, una invitación a descubrir nuevos horizontes. La emoción da paso a una sensación de serenidad, que habla de su comportamiento en ruta, dinámico pero suave a la vez. Deténgase en su frontal, ahí está su carácter, mirada felina que simboliza una verdadera renovación a la hora de disfrutar del automóvil. El mundo cambia, Peugeot se mueve y usted marca su propio camino.



Se encontrará...

cara a cara

con usted mismo.



Tome posición, ajuste su asiento, regule el volante en altura y profundidad, así como los retrovisores exteriores eléctricos. El puesto de conducción se ha diseñado para hacer de cada viaje un momento especial. El parabrisas panorámico ofrece una impresionante vista brindando una sensación de espacio y luminosidad. Los mandos situados en el volante y los equipamientos agrupados en la consola central permiten acceder directamente a las principales funciones e informaciones. Cuenta además con la ayuda

de innovadores sistemas como por ejemplo, el detector de baja presión de los neumáticos, que indica la presencia de ruedas desinfladas. Para evitar cualquier tipo de deslumbramiento, el retrovisor interior fotocromático* se oscurece en forma automática dependiendo de la intensidad de la luz del ambiente. A penas cae una gota de lluvia, el limpiaparabrisas se activa de

manera automática y adapta su barrido a la intensidad de las precipitaciones. ¿Desea mantener una velocidad constante sin mantener el pie en el acelerador?, la velocidad crucero cumplen esa función.

* Disponible según versión.





Comportamiento en ruta.

La innovación

al servicio de la estabilidad.



Para que aprecie cada kilómetro recorrido, 407 está dotado de soluciones tan innovadoras como eficaces. El nuevo tren delantero de doble triangulación con pivote independiente es garantía de un comportamiento en ruta y de una comodidad de dirección ejemplar. La tecnología innovadora también está presente en la parte trasera, con un nuevo tren de tipo multibrazo con amortiguadores inclinados para acrecentar la calidad de dirección y estabilidad.

Además un sistema de amortiguación variable (AMVAR*) gobierna de manera independiente la suspensión de cada rueda gracias a 9 leyes de amortiguación, con el fin de adaptarse a diversas situaciones y al estilo del conductor.

* Disponible según versión.

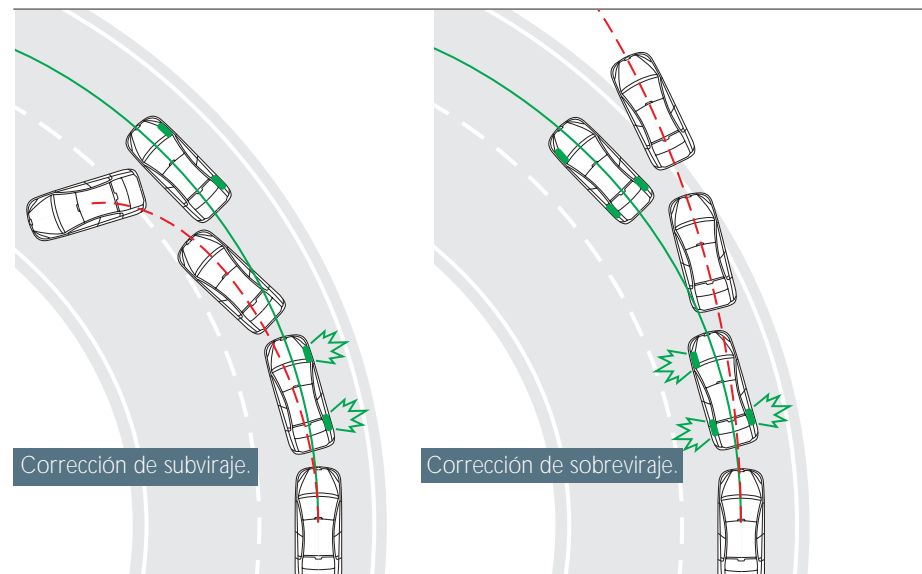


Activa:

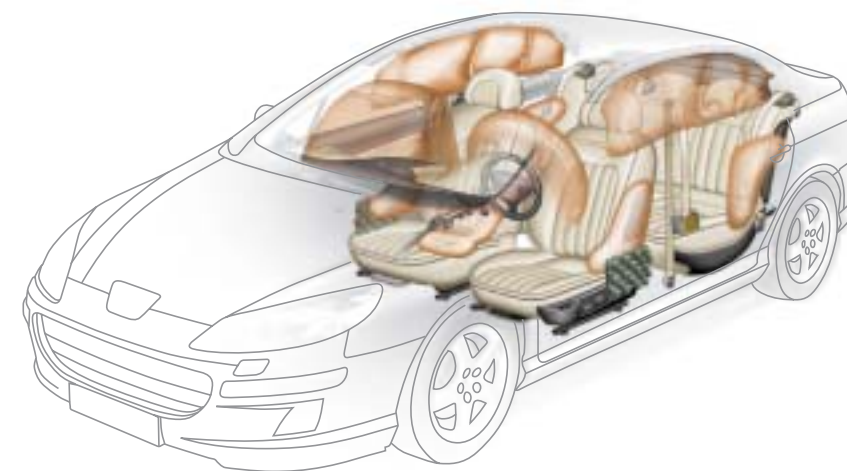
En lo que respecta a seguridad activa, 407 dispone de todo para ganar su confianza. Además de una excelente estabilidad y un eficaz sistema de frenos con discos de gran dimensión, este modelo está equipado de un sistema ESP (Electronic Stability Program) de última generación. Este sistema combina cinco funciones:

- **ABS:** antibloqueo de ruedas.
- **Asistencia al frenado de urgencia (AFU):** cuando detecta una situación de urgencia amplía la presión ejercida por el conductor en el freno activando el sistema ABS de manera casi instantánea.
- **Antipatinaje (ASR):** evita que las ruedas se deslicen en condiciones de adherencia precaria.
- **Repartidor electrónico de frenado (REF):** optimiza la distancia de frenado del vehículo distribuyendo la presión de los frenos sobre las cuatro ruedas en función de la adherencia y la carga del vehículo.
- **Control Dinámico de Estabilidad:** vuelve a situar al vehículo en su trayectoria si el computador detecta cualquier signo de subviraje o sobreviraje (dentro de los límites de las leyes físicas).

En caso de una fuerte desaceleración, las luces de emergencia se encienden automáticamente y permanecen encendidas hasta que el conductor acelere nuevamente.



Seguridad Pasiva:



Hasta un total de 9 airbags pueden velar por la protección de los pasajeros en caso de choque.

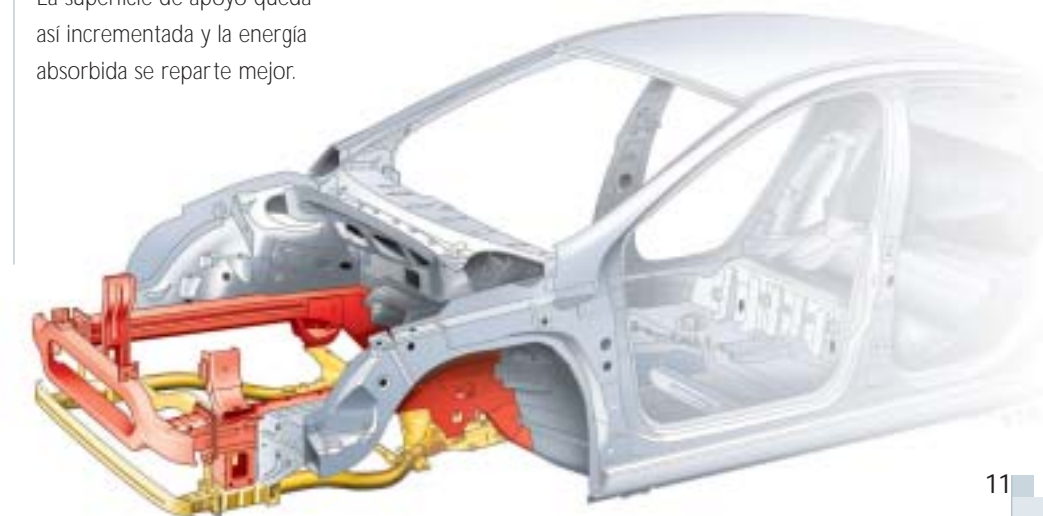
- Dos airbags frontales autoadaptativos.
- Dos airbags laterales delanteros, protegen el Tórax, abdomen y caderas del conductor y acompañante.
- Dos airbags cortinas laterales que tienen como misión impedir impactos en la cabeza de los ocupantes que se ubican en los asientos laterales.
- Un airbag en la columna de dirección para proteger la zona de las piernas*.
- Dos Airbags laterales traseros*

* Disponible según versión.

Los dos asientos delanteros integran apoyacabezas activos capaces de evitar lesiones cervicales. Al producirse un choque trasero, la espalda se hunde en el asiento y a partir de un determinado nivel de fuerza se activa una palanca que hace avanzar el apoyacabeza, entre el retroceso de la espalda y el desplazamiento hacia delante del apoyacabeza activo, el movimiento de la cabeza es prácticamente nulo respecto a los hombros.

Cada uno de los asientos está equipado de un cinturón de seguridad de tres puntas con limitador de esfuerzo; los delanteros y traseros laterales*

además cuentan con pretensor pirotécnico. Por otra parte, la estructura delantera ha sido objeto de una modificación especial en beneficio de la seguridad pasiva. En el supuesto de impacto frontal, la protección de los ocupantes se ve reforzada por la implantación de una segunda viga de absorción situada delante del soporte del motor. La superficie de apoyo queda así incrementada y la energía absorbida se reparte mejor.





La emoción al alcance de su mano.

Dinamismo



Todo es cuestión de personalidad y cada una de las motorizaciones de 407 cuenta con una propia. Una cosa es segura: sea cual sea su elección tendrá un placer de conducción inmediato, intenso y permanente.

Tres transmisiones están disponibles en 407 dependiendo de la versión:

Caja de cambios manual de 5 velocidades:

muestra de eficacia esta transmisión se revela como aliada a la hora de aprovechar todo el potencial de 407.

Caja de cambios automática secuencial de 4 velocidades:

en modo autoactivo se adapta a su estilo de conducción y a las condiciones de uso. Gracias a su mando secuencial "Tiptronic- System Porsche", podrá también manualmente pasar los cambios de velocidad con flexibilidad y precisión.



• **Motor Turbo diesel HDi:**

2.0l 16V : dotado de la más moderna tecnología en materia de motorización diesel, las prestaciones de este motor concuerdan perfectamente con la promesa de dinamismo de 407.

• **Motores Bencineros:**


2.0l 16V: permite aprovechar el natural dinamismo de 407.
2.2l 16V: gracias a la adopción

de un sistema de distribución de admisión variable (VTC/ Variable Timing Control) se obtiene potencia y un elevado torque, garantizando buenas recuperaciones en todos los regímenes.

3.0l V6: esta motorización saca partido de un sistema de admisión variable constante (VVT / Variable Valve Timing), del cual se desprende una mejor continuidad de aceleración. Esta motorización está asociada exclusivamente a una caja de cambios automática secuencial de 6 velocidades.

Caja de cambios automática secuencial de 6 velocidades:

además del interés que representa una caja de 6 velocidades en términos de prestaciones y ahorro de combustible, la gestión electrónica integral de los cambios permiten aprovechar al máximo el dinamismo de 407. Y gracias a su mando secuencial "Tiptronic- System Porsche" podrá pasar a cambio manual cuando lo desee.



Con buenas ideas



Pantalla multifunción: muestra las informaciones referidas a la radio, aire acondicionado, computador de a bordo, al igual que la fecha, hora y temperatura exterior.

Aire Acondicionado y climatizador automático: esencial dentro del confort a bordo. 407 se caracteriza por una suave difusión de aire cuya finalidad es obtener una temperatura óptima. El climatizador automático permite regular la temperatura del aire, incluso dependiendo de la versión, esta regulación se puede realizar en forma independiente (pasajero/conductor).

Mandos de acceso directo: encontrará al alcance de la mano el cierre centralizado de las puertas, las luces de emergencia, el neutralizador del sistema ESP, el sistema de Amortiguación Variable*, etc.

* Disponible según versión.



todo es más sencillo...

Maletero: para el equipaje y objetos voluminosos, el maletero de 407 no tiene ningún rincón inutilizable. Además del volumen principal (407 litros) de carga existen dos compartimentos laterales cerrados, cada uno con un volumen de 25 litros.



Ganterera Refrigerada: conectada al sistema del aire acondicionado, la guantera permite mantener fría una botella de hasta 1.5l.



Portaobjetos: en el apoyabrazo trasero*, se ubica una práctica estructura que contiene dos portavasos y dos áreas donde colocar distintos objetos.

También en el apoyabrazos central delantero se encuentra un compartimiento destinado a recibir pequeños objetos. Detrás de la palanca de cambio se ubica un portavasos que tiene la funcionalidad de ocultarse cuando no se necesita.

* Disponible según versión.






407 SW



Multiplica los placeres.

Dirigido a un cliente muy dinámico, a la altura de la complejidad que ofrece la vida moderna, apasionado por los deportes al aire libre, en familia o entre amigos, 407 ofrece una silueta innovadora, fluida y elegante: **407 SW**.

Innovador por la luminosidad y su ambiente atractivo, ingenioso por su funcionalidad y su volumen, refinado en su presentación; dinámico y seguro: 407 SW es un nuevo instrumento de movilidad única y seductora, en paralelo con 407 Sedán, con el que comparte la fuerza y la modernidad estética.





Atracción hacia la luz

Una luminosidad fuera de lo común se logra gracias a su techo panorámico de cristal que tiene una superficie de aproximadamente 1,6 m². En el interior de 407 SW, el amplio techo panorámico proporciona una sensación de gran espacio y luminosidad, creando así un ambiente abierto hacia el exterior, cálido e íntimo.



Funcionalidad

El espacio reservado para equipajes es generoso. La luneta trasera independiente, se puede abrir automáticamente a través del mando a distancia, ideal para estacionamientos estrechos que no permiten la apertura del portallón completo.

Tapices



Felpa Bamba Gris



Cuero Negro Mistral



Semi Cuero Mistral

Hecho a su imagen

Llantas



Llantas de aluminio Cosmos 17"



Llantas de aluminio Quásar 16" ó 17".

Colores



Blanco Banquise



Gris Iceland



Gris Aluminio



Gris Acero



Oro Blanco



Gris Dolomites




Rojo Fuego
(Será sustituido por rojo profundo durante el año)



Azul Alcyon



Azul de China



Verde intenso